

獲得して  
すぐ使える



# 1,000円分 クーポンキャンペーン

獲得・予約可能期間 2020年10月1日(木)～2020年12月30日(水)

宿泊対象期間 2020年10月1日(木) (チェックイン)～2020年12月31日(木) (チェックアウト)

## クーポンの獲得方法

※クーポン獲得ページ内にご利用上の注意点が記載されておりますのでご確認ください。

まずは



獲得ページへ

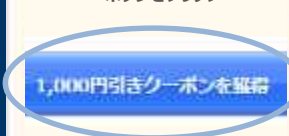


<https://jcs.jalan.net/bw/bwp7800/bww7801.do?rdctics=1&discountCouponCampaignId=CAM6438132>


1 左記のリンクをクリックし、リクルートIDを入力。(その後クーポン獲得ページが表示)



2 獲得ページなかほどの、「1,000円引きクーポンを獲得」ボタンをクリック



3 獲得完了



## クーポンの利用方法

※獲得した「じゃらんクーポン (JCS限定)」は獲得タイミング以降にJCSのマイページ上でご確認ください。

次に



ログインページへ



<https://jcs.jalan.net/bw/bwp010/bww0101.do>

ID ○○○○  
PW ■■■■


1 クーポン獲得後、じゃらんコーポレートサービスのTOPページから窓を検索する。



2 通常予約と同様に、予約内容入力画面から支払情報入力画面へ進む。



3 支払情報入力画面で、利用するクーポンを選択して予約を行う。



貴社専用のID・パスワードを入力してJCSにログインしてください

## JCSで宿泊予約をするメリット

日本最大級のホテル数

全国の「じゃらんnet」掲載施設から予約が可能。豊富なラインナップからお好みの宿泊施設をお選びいただけます。

予約もらくらく♪

予約のしやすさを追求する「じゃらんnet」と同じ画面遷移。忙しい中でもスムーズな予約が可能です。

お得な限定プラン

JCS限定 マークのあるプランが、お得な限定プラン。10,000以上のプランを掲載。※2018年3月データ



※2019年11月データ



30,500軒の登録宿泊施設から探せる!

スマートフォンからはスマホ最適化画面で予約可能!

通常のじゃらんnetよりもさらにお得なプランが選べる!

# リクルートID(予約用ID)新規会員登録手順

『じゃらんコーポレートサービス』で従業員様がホテルのご予約をするにあたり、  
【法人様ページログインID】とは別に、**リクルートID**の登録が必要になります。  
※毎回の宿泊に応じて貯まっていく「**リクルートポイント**」「**Pontaポイント**」もこのIDごとに付与されます。




じゃらんコーポレートサービストップページ左上  
「ログイン・新規会員登録はこちら」  
のリンクよりご登録いただけます。



## ①メールアドレスの入力

ここで登録したメールアドレスが会員IDとなります。  
「予約確認メール」もこちらのメールアドレスに届きます。



## ②システムから届くメールの確認

※通常1分程度で届きます  
【mmember@point.recruit.co.jp】から届く。  
件名：【リクルートID】メールアドレス登録確認 認証キーのご連絡

## ③届いたメールで認証キーを確認し入力

届いたメールに記載の認証コードを入力して  
会員登録を続けてください。



## ④会員情報の登録

会員情報の登録をします。

- ・パスワード ・ニックネーム ・お名前/フリガナ
  - ・住所(任意) ・生年月日 ・電話番号(任意) ・性別
- ※内容に誤りがないか確認して登録ボタンを押してください

## ⑤登録完了!

登録のメールアドレス宛にメールが  
【member@point.recruit.co.jp】から届きます  
L件名：【リクルートIDの登録が完了しました】



■予約へ  
ふたたび別ウィンドウの「じゃらんコーポレートサービス」  
から予約を行ってください。

- ◎【リクルートIDサポートデスク】  
0570-031-521 つながらない場合は 03-5960-8736
- ◎【じゃらんnet予約サポートデスク】  
0570-005-601 つながらない場合は 03-3980-2033